

LUFTVÄGSSTOPP

SPÄDBARN 0 – 1 ÅR

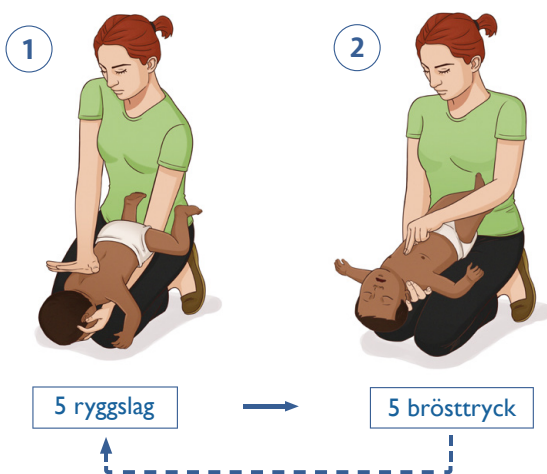
Barnet är medvetet och andas, hostar och talar

Låt barnet fortsätta hosta och kontrollera andningen konstant



Barnet är medvetet men kan ej andas/hosta/tala

Ge 5 ryggslag följt av 5 brösttryck

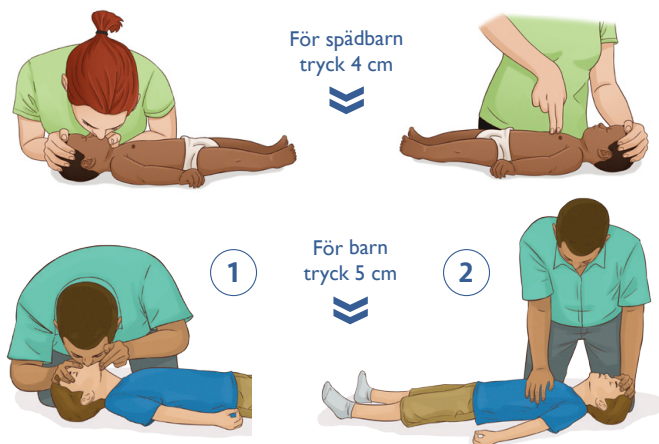


Så länge barnet är vid medvetande: Ge ryggslag och brösttryck växelvis tills dess att barnet börjar andas normalt igen. Titta i munnen om du misstänker att föremålet har kommit upp.

MEDVETSLÖS, BARN 0 – 1 ÅR

Barnet är medvetslöst och saknar andning

Larma 112 och starta HLR. Börja med 5 inblåsningar. Växla sedan mellan 15 kompressioner följt av 2 inblåsningar. Titta i munnen om du misstänker att föremålet har kommit upp.



För spädbarn tryck 4 cm

För barn tryck 5 cm

BARN ÖVER 1 ÅR SAMT VUXNA

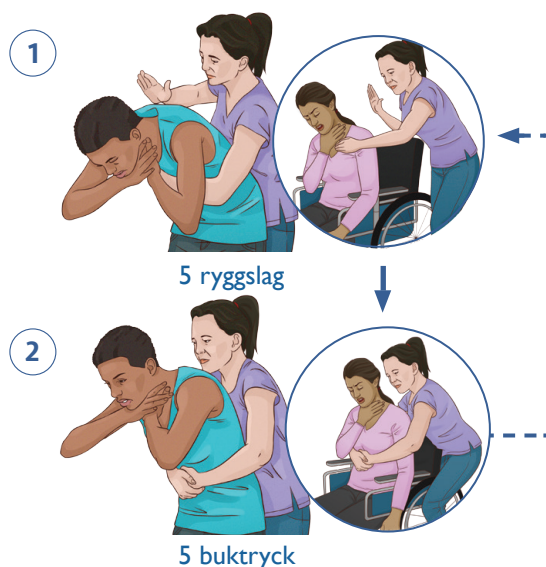
Personen är medveten och andas, hostar och talar

Uppmana personen att hosta & kontrollera andningen, lämna ej ensam



Personen är medveten men kan ej andas/hosta/tala

Ge 5 ryggslag mellan skulderbladen följt av 5 buktryck inåt och uppåt

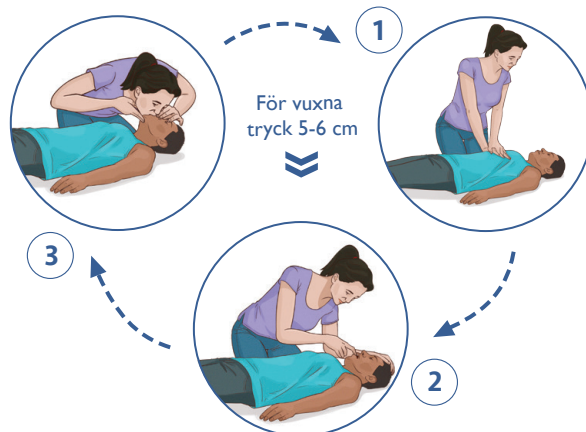


Så länge personen är vid medvetande: Ge ryggslag och buktryck växelvis tills dess att personen börjar andas normalt.

MEDVETSLÖS, VUXNA

Personen är medvetslös och saknar andning

Larma 112, sätt på högtalaren och starta HLR. Växla sedan mellan 30 kompressioner följt av 2 inblåsningar utan avbrott. Titta i munnen om du misstänker att föremålet har kommit upp.



För vuxna tryck 5-6 cm

Lär dig rädda liv! Besök www.hlr-experten.se

Där hittar du gratis affischer, böcker och artiklar gällande hjärt- och lungräddning. Utbilda er personal i HLR, vi har kompetenta instruktörer med verklig erfarenhet. Lär dig vad du ska göra när någon sätter i halsen, drunknar eller får hjärtstopp.